



УПРАВЛЕНИЕ ФЕДЕРАЛЬНОЙ СЛУЖБЫ
ГОСУДАРСТВЕННОЙ СТАТИСТИКИ ПО СЕВЕРО-
КАВКАЗСКОМУ ФЕДЕРАЛЬНОМУ ОКРУГУ

Строительная деятельность Кабардино – Балкарской Республики



январь – июнь 2023 года



ФЕДЕРАЛЬНАЯ СЛУЖБА
ГОСУДАРСТВЕННОЙ СТАТИСТИКИ

Строительная деятельность Кабардино – Балкарской Республики

январь – июнь 2023 года

01 ДЕЯТЕЛЬНОСТЬ СТРОИТЕЛЬНЫХ
ОРГАНИЗАЦИЙ

02 ВВОД В ДЕЙСТВИЕ ЗДАНИЙ, СООРУЖЕНИЙ,
ЖИЛЫХ ДОМОВ



ОБЗОР СТРОИТЕЛЬНОЙ ДЕЯТЕЛЬНОСТИ

Деятельность строительных организаций.

Объем работ, выполненных по виду деятельности «Строительство», в январе-июне 2023 г. составил 12492,0 млн рублей, что на 17,5 % выше аналогичного периода 2022 г.

Ввод в действие зданий, сооружений, жилых домов.

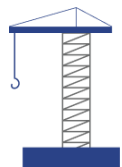
С начала года предприятиями и организациями всех форм собственности с учетом индивидуального жилищного строительства построено 1 896 новых квартир, в том числе населением 1 098 жилых дома.

Организациями-застройщиками, осуществляющими строительство многоквартирных жилых домов, построено 798 квартир.

Общая площадь введенного жилья составила 208,3 тыс. кв. метров, что на 4,1% больше, чем в январе-июне 2022 г., в том числе населением – 160,7 тыс. кв. метров (на 13,7% больше), организациями-застройщиками, осуществляющими многоквартирное жилищное строительство – 47,6 тыс. кв. метров, в январе-июне 2022 г. было введено 58,7 тыс. кв. метров.

В сельской местности введено 104,0 тыс. кв. метров общей площади жилых домов, что на 7,3% превышает уровень января-июня 2022 года.





ОБЪЕМ РАБОТ ПО ВИДУ ДЕЯТЕЛЬНОСТИ «СТРОИТЕЛЬСТВО»

ЯНВАРЬ – ИЮНЬ 2023 ГОДА В % К ЯНВАРЮ – ИЮНЮ 2022 ГОДА

Объем подрядных работ

По полному кругу организаций

12 492,0

млн руб.

117,5% ▲

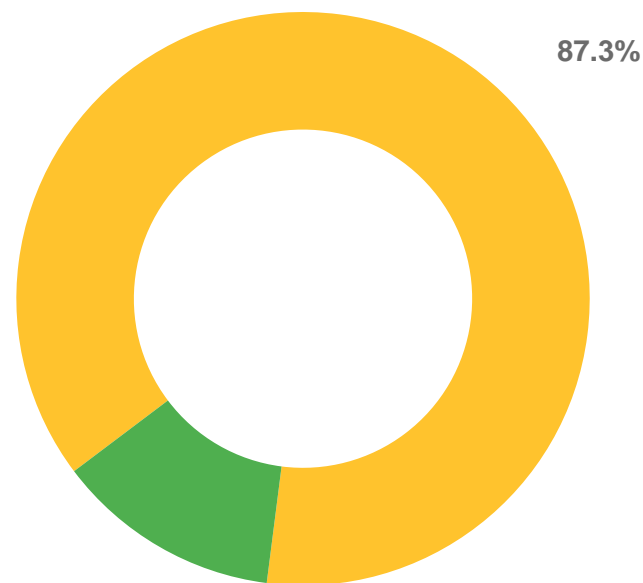
По крупным и средним организациям

1 567,7

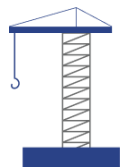
млн руб.

124,4% ▲

СТРУКТУРА ОБЪЕМА ПОДРЯДНЫХ РАБОТ ПО ВИДУ ДЕЯТЕЛЬНОСТИ «СТРОИТЕЛЬСТВО»



- Неформальная экономика
- Крупные и средние предприятия



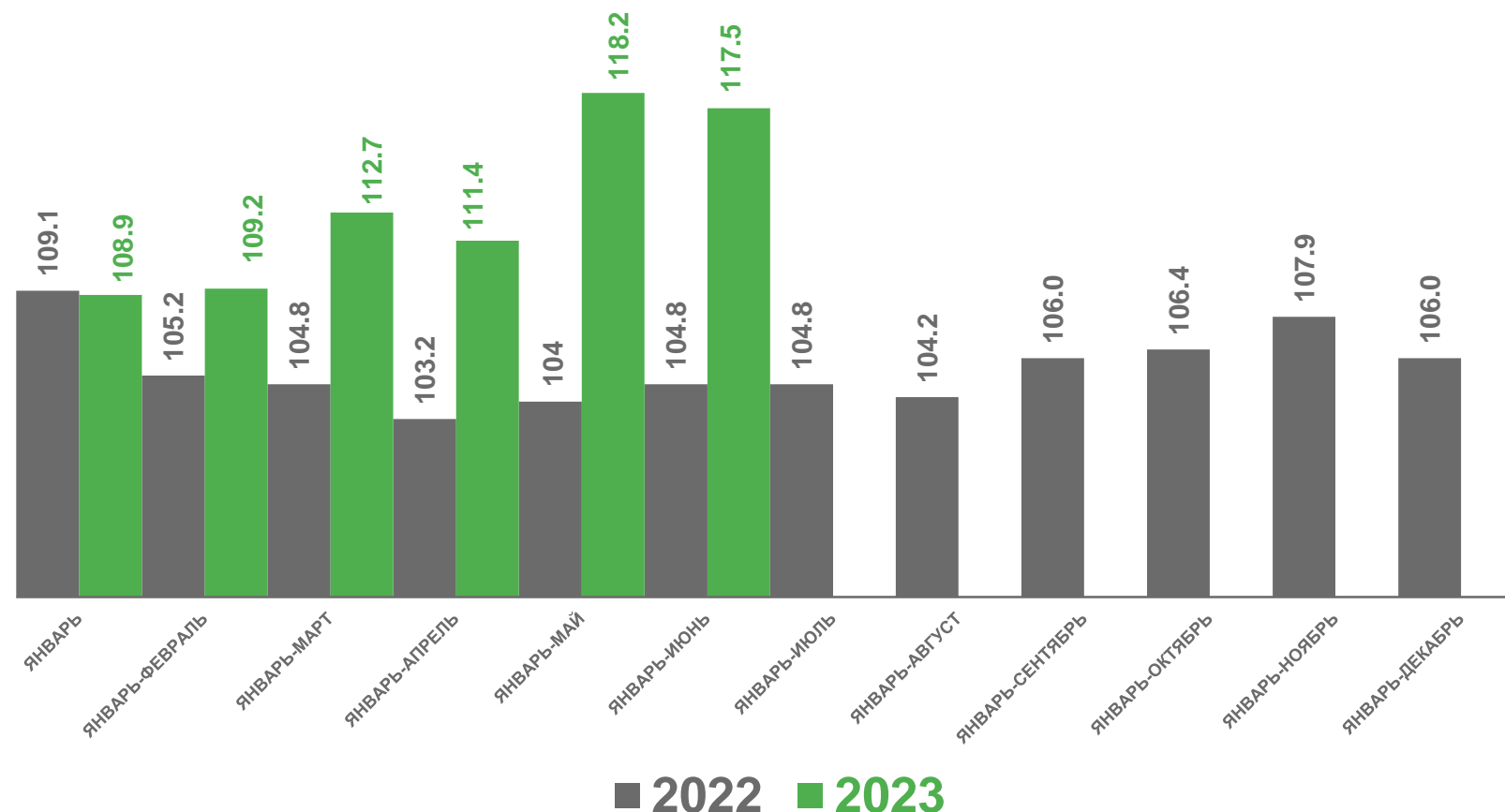
ДИНАМИКА ОБЪЕМА РАБОТ ПО ВИДУ ДЕЯТЕЛЬНОСТИ «СТРОИТЕЛЬСТВО»

Январь-июнь
2023 года

12 492,0

млн руб.

ВСЕГО ПО ПОЛНОМУ КРУГУ ПРЕДПРИЯТИЙ
(в % к соответствующему периоду прошлого года)

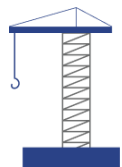


Январь-июнь
2022 года

10 084,0

млн руб.





СТРУКТУРА ОБЪЕМА СТРОИТЕЛЬНЫХ РАБОТ ПО КРУПНЫМ И СРЕДНИМ ОРГАНИЗАЦИЯМ

Всего по республике, млн рублей



1 567,7



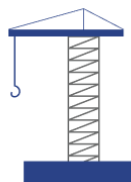
Строительство зданий

117,4



Строительство инженерных сооружений

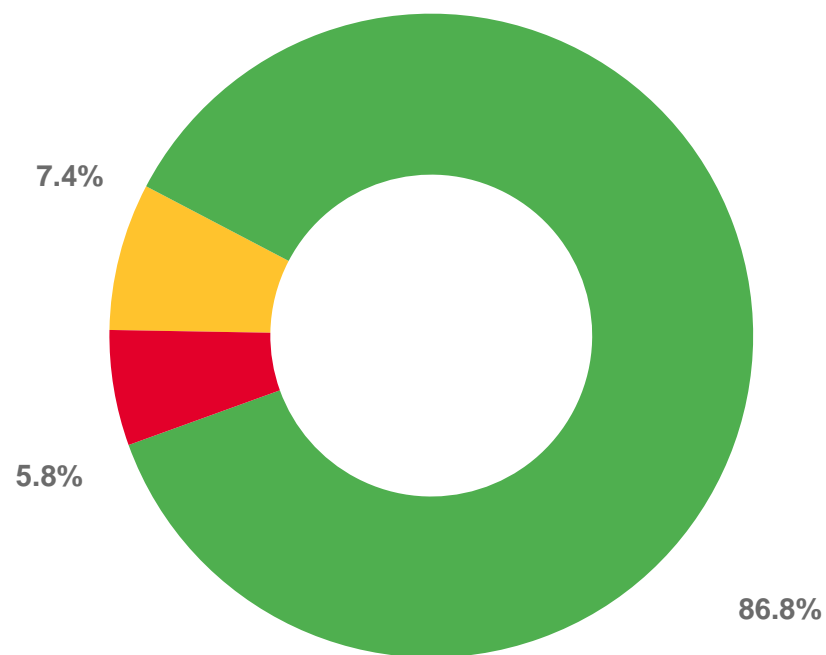
1 360,1



Работы строительные специализированные

90,2

В % к общему объему строительных работ, выполненных крупными и средними предприятиями

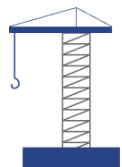


■ Строительство зданий

■ Строительство инженерных сооружений

■ Работы строительные специализированные





КОЛИЧЕСТВО ВВЕДЕННЫХ В ДЕЙСТВИЕ ЗДАНИЙ

Всего введено зданий, единиц



1 148

Жилого назначения

97,7%



Жилого назначения

1 122

Нежилого назначения

2,3%



Нежилого назначения

26





ОБЩАЯ ПЛОЩАДЬ ВВЕДЕННЫХ В ДЕЙСТВИЕ ЖИЛЫХ ЗДАНИЙ

ЯНВАРЬ – ИЮНЬ 2023 ГОДА

Всего по КБР, тыс. кв. метров



237,9



Многоквартирные
жилые дома

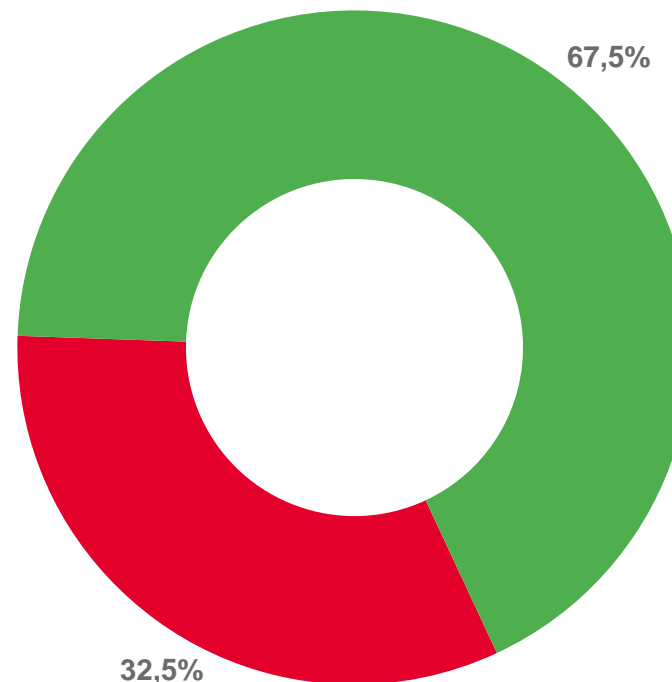
77,2



Жилые дома,
построенные населением

160,7

Структура введенных в действие жилых зданий, %



■ Многоквартирные жилые здания

■ Жилые дома, построенные населением





ДИНАМИКА ВВОДА В ДЕЙСТВИЕ ЖИЛЫХ ДОМОВ

Январь – июнь
2023 года

208,3

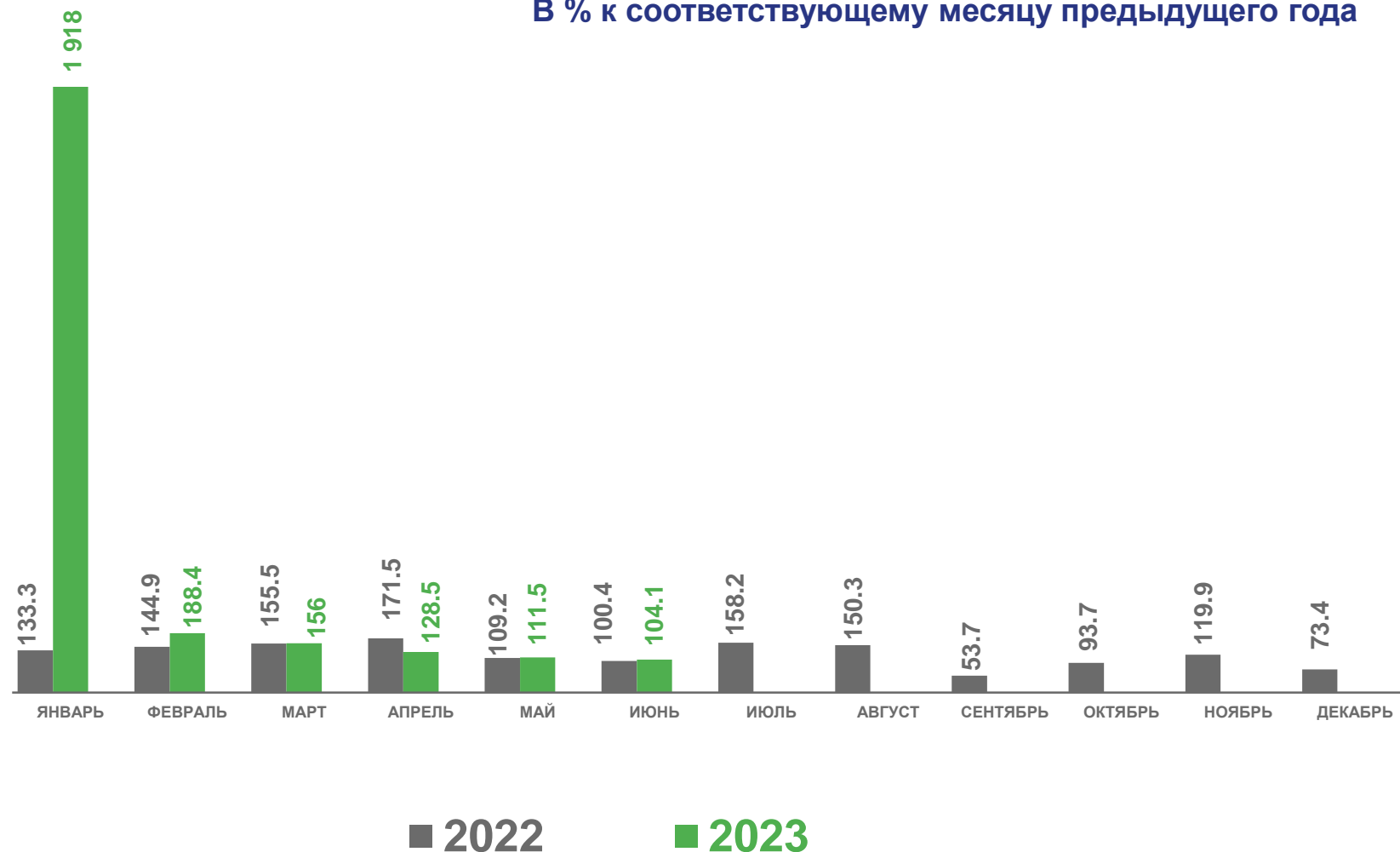
Тыс. кв. метров

Январь – июнь
2022 года

200,1

Тыс. кв. метров

В % к соответствующему месяцу предыдущего года





ОБЩАЯ ПЛОЩАДЬ ВВЕДЕННЫХ В ДЕЙСТВИЕ ЗДАНИЙ

ЯНВАРЬ – ИЮНЬ 2023 ГОДА

Введено всего по КБР, тыс. кв. метров



Строительство
зданий

257,0



Строительство
жилых зданий

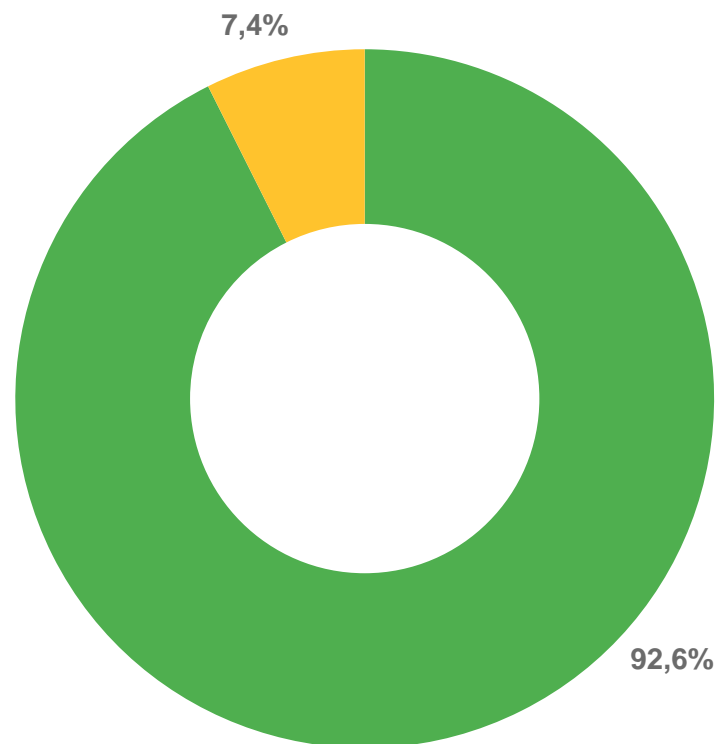
237,9



Строительство
нежилых зданий

19,1

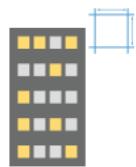
В % к общей площади зданий



■ Жилые здания

■ Нежилые здания





СТРУКТУРА ОБЩЕЙ ПЛОЩАДИ ЖИЛЫХ ПОМЕЩЕНИЙ ПО МАТЕРИАЛАМ СТЕН

ЯНВАРЬ – ИЮНЬ 2023 ГОДА



Кирпич

45,9

Тыс. кв. метров



Блоки

132,3

Тыс. кв. метров

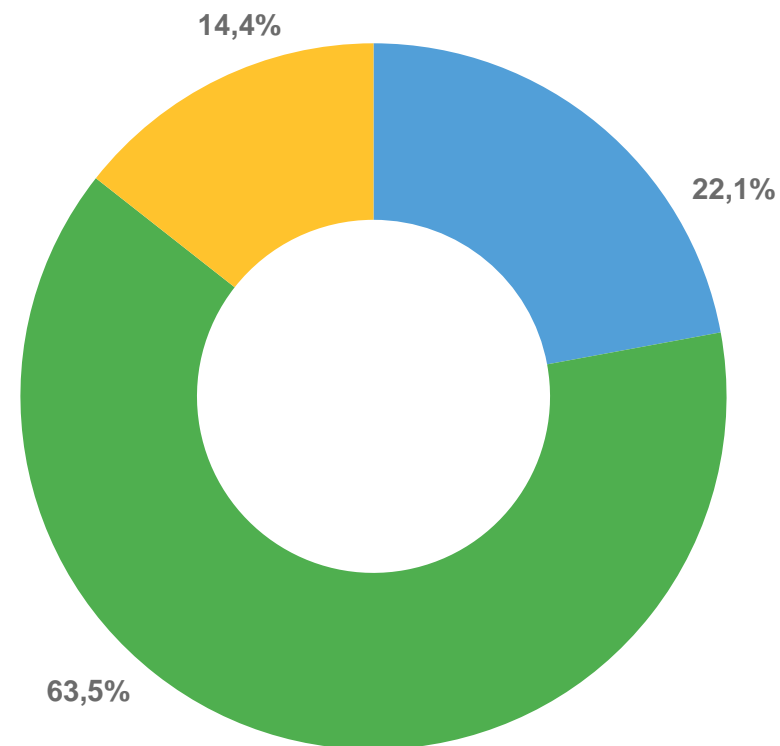


Другой материал

30,1

Тыс. кв. метров

Структура по материалам стен, в % к итогу



■ Кирпич ■ Блоки ■ Другой материал





СТРУКТУРА ВВЕДЕННОЙ ПЛОЩАДИ ЖИЛЫХ ДОМОВ, ПОСТРОЕННЫХ НАСЕЛЕНИЕМ

ЯНВАРЬ – ИЮНЬ 2023 ГОДА

Введено всего по КБР, тыс. кв. метров



160,7



В городской местности

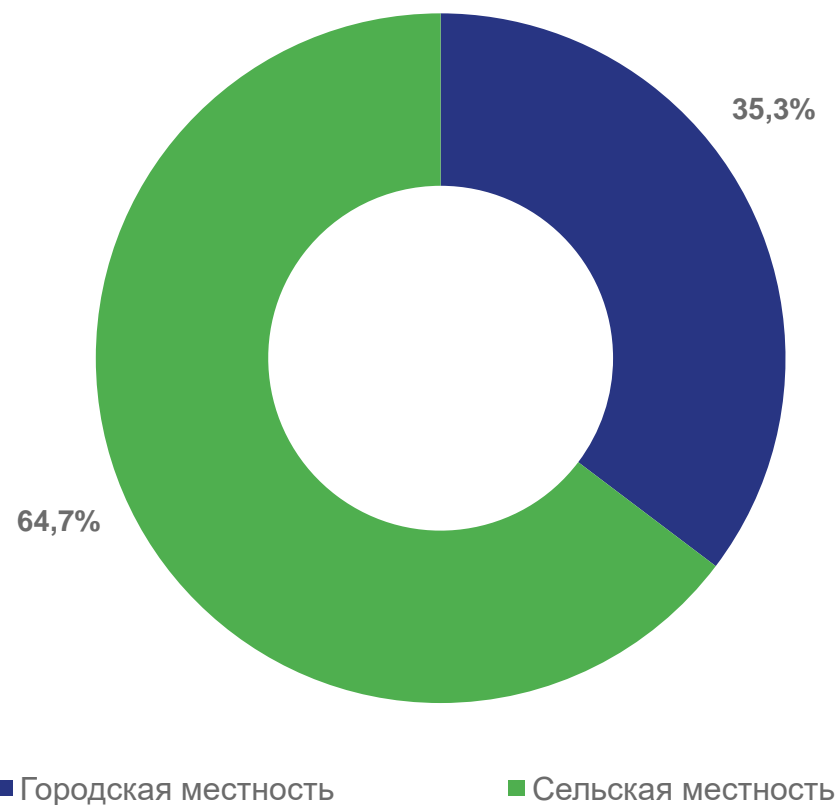
56,7



В сельской местности

104,0

Структура введенной площади жилых домов, %





ОБЩАЯ ПЛОЩАДЬ ВВЕДЕННЫХ В ДЕЙСТВИЕ ЖИЛЫХ ЗДАНИЙ В РАЗРЕЗЕ МУНИЦИПАЛЬНЫХ ОБРАЗОВАНИЙ

Январь – июнь 2023 года

Удельный вес в общем объеме, в %

208,1

ТЫС. КВ. М

Январь – июнь 2022 года

200,1

ТЫС. КВ. М

